



# MÖBEL NACH MAß - BLITZVIEW

Neu aktualisiert für 2024.

## WELCHES MATERIAL IST MÖGLICH?

## PLATTEN

### HOLZ

Standard 20mm Dicke  
durchgehende Lamellen



<b>AHORN</b> Hartwachsöl behandelt	<b>BUCHE</b> Hartwachsöl behandelt	<b>LÄRCHE</b> Hartwachsöl behandelt	<b>ULME</b> Hartwachsöl behandelt
<b>AKAZIE</b> Hartwachsöl behandelt	<b>EICHE</b> ASTFREI Hartwachsöl	<b>LINDE</b> Hartwachsöl behandelt	<b>WILDEICHE</b> Hartwachsöl behandelt
<b>APFELBAUM</b> Hartwachsöl behandelt	<b>KERNBUCHE</b> Hartwachsöl behandelt	<b>NUSSBAUM</b> AMERIKANISCH Hartwachsöl behandelt	<b>ZIRBE</b> mit Zirbenöl behandelt
<b>BIRKE</b> Hartwachsöl behandelt	<b>KIEFER</b> Hartwachsöl behandelt	<b>NUSSBAUM</b> EUROPÄISCH Hartwachsöl behandelt	Andere Holzarten sind auf Anfrage möglich.
<b>BIRNENBAUM</b> Hartwachsöl behandelt	<b>KIRSCH</b> (europäisch) mit Hartwachsöl behandelt	<b>OLIVENHOLZ</b> Hartwachsöl behandelt	

### METALL

<b>ROHSTAHL</b> Schwarzstahl Industriecharakter geölt	<b>KUPFER</b> geschliffen
<b>ALUMINIUM</b> geschliffen	<b>MESSING</b> geschliffen
<b>EDELSTAHL</b> geschliffen	Andere Metallarten sind auf Anfrage möglich.

### GLAS

<b>KLARGLAS</b>	<b>MILCHGLAS</b> Satinieretes Glas
<b>VSG-GLAS</b> Verbundsicherheitsglas	Glas mit Farbe individuell nach Wunsch.

**Coming Soon**

3D Freiformen aus Metallplatten per Hochleistungslaser CNC Maschine.

# OBERFLÄCHENBEHANDLUNG

## METALL

### ROHSTAHL

Geölt (Standard)

Unbehandelt

### EDELSTAHL, ALUMINIUM, KUPFER, MESSING

Geschliffen

Sandperlen gestrahlt

Elektrochemische Behandlung (Edelstahl, siehe Foto)



### Mögliche Elektrochemische Edelstahl Farben:


Schwarz, Blau, Bronze, Champagne, Gold, Rosy Gold

Pulverbeschichtung mit RAL/DB Farbe nach Wahl

(möglich für alle Metalle) Glanzgrad: Matt, Seidenmatt, Hochglanz

## RUNDLINGE


Durchmesser gem. statischer Anforderungen



**ROHSTAHL**  
Schwarzstahl  
Industriecharakter  
geölt

**EDELSTAHL**  
geschliffen

## ROHRE



**ROHSTAHL**  
Schwarzstahl  
Industriecharakter  
geölt

**EDELSTAHL**  
geschliffen

## WELCHE STAHL KORPUS FORMEN SIND MÖGLICH?



ECKIG



5MM RUNDUNG



16.5MM RUNDUNG

## WELCHE HOLZPLATTEN KANTEN SIND MÖGLICH?



**FASEN (STANDARD)**

Für Auflage & Fronten



**SCHWEIZER KANTE**

Für Auflagen & Griffkanten (Schublade, Tür)

## HOLZ

Hartwachsöl behandelt (Standard)

Natur belassen (ohne Öl)

Thermische Behandlung (für Outdoor)

Verkohlen (für Outdoor bzw. Optik)

Beizung mit Farbe oder optische Anpassung (an z.B. Musterbodenstück/Foto)

Bürsten ("rillenförmige" Oberfläche)

# OUTDOOR/NASSBEREICHE - WELCHES MATERIAL IST MÖGLICH?

## HOLZ


Standard 20mm Dicke  
Massivholzplatte (keine Lamellen)



Andere  
Holzarten sind  
auf Anfrage  
möglich.

## YAKISUGI (SHOU SUGI BAN)

Geflammte japanische Zypresse




## METALL



Andere  
Metallarten sind  
auf Anfrage  
möglich.

## GLAS



Glas mit Farbe  
individuell  
nach Wunsch.

# FÄCHER - WAS IST MÖGLICH?

## OFFEN

### SCHUBLADE

Soft-Close  
Push-To-Open  
Soft-Close & Push-To-Open  
2-Wege Schublade (Öffnung beidseitig möglich, ideal für Couchtische & Raumteiler Möbel)

### TÜR

Push-To-Open  
Schiebetür auf Rollen

### KLAPPE

Push-To-Open  
optional mit Begrenzer

# RÜCKWAND - WAS IST MÖGLICH?

Material: Stahl (Standard), Holz & andere Material sind natürlich möglich.

Geschlossen

Mit Schlitz(en) & rechteckigen Aussparungen

Mit 55mm oder 20mm Durchmesser Kreisloch

## HÄNGEND

Mit Slide-in Wandhalterung (Langlöcher in der Wandhalterung)

Mit Rundlöchern direkt in der Rückwand (ohne Slide-in Wandhalterung)



# FÜßE - WAS IST MÖGLICH?

## FILZSCHONER

## HAIRPIN LEGS

aus Edelstahl oder Rohstahl



## STAHL SOCKEL

Rund oder Eckig, Höhe variabel,  
verschiedene Metalle möglich



## ROLLEN

Höhen: 7cm, 10cm, 12cm



## KUFENFÖRMIGE RUNDLINGS

aus Edelstahl oder Rohstahl



## STAHLWANGEN



## HOLZFÜßE

Holzsockel  
Holzplatten  
abgeschrägte Holzfüße



## 2CM HOHE GUMMIFÜßE

minimal höhenverstellbar



# SPECIAL FEATURES - WAS IST MÖGLICH?

## MAGNETISCHE (HOLZ-)AUFLAGE

Ideal z.B für Nachttische (um nasse Tassen direkt auf dem Stahl abzustellen zur Vermeidung von Flüssigkeitsflecken) und bei anderen Tischen um z.B an versteckte Öffnungen zu gelangen.

## MAGNETISCHE (HOLZ-)TRENNWAND

Ideal z.B für Kaminholzregale oder Schallplattenregale da die breite der Fächer variabel angepasst werden kann.



## ELEKTRISCHER TV-LIFT

Perfekt wenn man den TV während man ihn nicht benützt in einem Möbel versteckt. Für TV Sideboards & Highboards.

## SCHWENKBARER TV

Perfekt für TV Lowboards & Sideboards.



## BOXEN/TRUHEN

Perfekt zur Aufbewahrung Ihrer Schätze.



# STAHLZART MÖBEL NACH MAß - SHOWCASE

